



REEA
Réseau Éducation
à l'Environnement Auvergne

Rapport financier

Exercice du 1^{er} janvier au 31 décembre 2017

Assemblée Générale Ordinaire du 7 avril 2018

Tourzel Ronzière, Puy de Dôme

Présentation

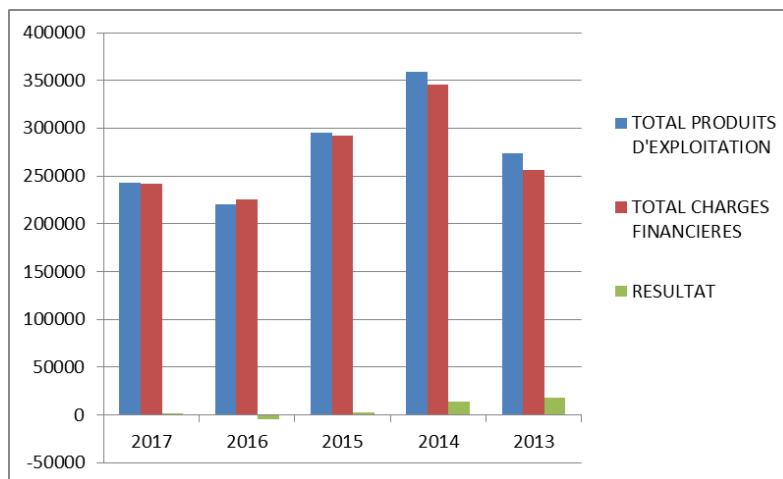
Les comptes annuels de l'exercice 2017 se caractérisent par les données suivantes :

- **Total bilan** : 166 902.21 € (167 158.11 € en 2016).
- **Total des produits** : 243 388.37 € (220 743.07 € en 2016)
 - Dont Produits d'exploitation : 230 331,12 € (197045,83 € en 2016).
 - Dont subventions d'exploitation : 62 153.02€ (69 548.68 € en 2016).
- **Total des charges** : 241 822.01 € (225 500.99 € en 2016).
 - Dont charges d'exploitation : 241 786.11 € (225 302.99 € en 2016).

Résultat comptable net de l'exercice : +1 566.36 € (-4 757.92 € en 2016).

- Abandon de la dette GRAINE Auvergne : 10 000 €
- Suite à l'affectation du résultat 2016, montant restant de la réserve pour projets 3 913.62 €
- Utilisation 2017 de la réserve pour projet associatif : 0€

Résultat courant : - 8 433.64 €



V Bilan 2017

Le bilan permet d'estimer au 31 décembre 2017, le patrimoine de l'association REEA. Il est en très légère baisse de 255.9 € par rapport à la situation arrêtée au 31 décembre 2016.

Actif : L'utilisation de nos ressources

- Les immobilisations nettes représentent 0.7% (1 174.95 €) du total du bilan. Elles sont en légère baisse par rapport à 2016. Nous avons très peu de ressources immobilisées correspondant essentiellement au site Internet, au matériel informatique et à la caution de notre installation au Pôle 22 bis.
- L'actif circulant (non immobilisé) représente 33.7 % (56303.90 €) du total du bilan en augmentation par rapport à 2016.
 - 437.20 € correspondant essentiellement à des remboursements d'Uniformation notifiées et à recevoir (en très forte baisse par rapport à 2016).
 - 54 631.30 € correspondant à des factures émises vers nos clients/partenaires à recevoir (en hausse significative par rapport à 2016). Ce sont principalement les factures émises de fin d'année (GRAINE, VALTOM, RLV, Uniformation...)
 - 1 235.40€ sont des charges constatées par avance en lien avec le loyer du 1^{er} trimestre 2018 du Pôle 22 bis.
 - Nos disponibilités bancaires au 31 décembre 2017 sont de 109 423.36 € contre 121 000.78 € en 2016.

Passif : L'origine de nos ressources

- 52.97 % de nos ressources sont constituées par des fonds propres : 88402.90 €.
- 14.12 % de fonds dédiés correspondant à la subvention/don de la Fondation Nature et Découvertes reçue en 2017 pour un projet se déroulant sur 2017-2018 et à deux subventions de la DRDJSCS.
- 23.5 % (39 179.59 €), correspondant aux dettes fournisseurs en baisse par rapport à 2016 ; ce sont des dettes à courts termes en lien direct avec le déroulement d'activités.
- 9.44 % (15 756.13 €) pour les dettes sociales (URSSAF...). en constance par rapport à 2016.

2/ Compte de résultat 2017

Le compte de résultat retrace l'ensemble des opérations liées à la réalisation du programme d'actions 2017.

Produits d'exploitation 2017

Les produits sont en hausse par rapport à l'exercice précédent de 22 645 € alors qu'en 2016 une baisse de 74 134 € avait été constatée.

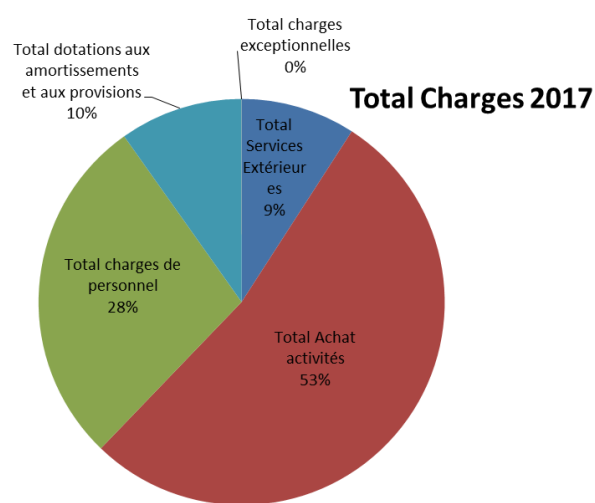
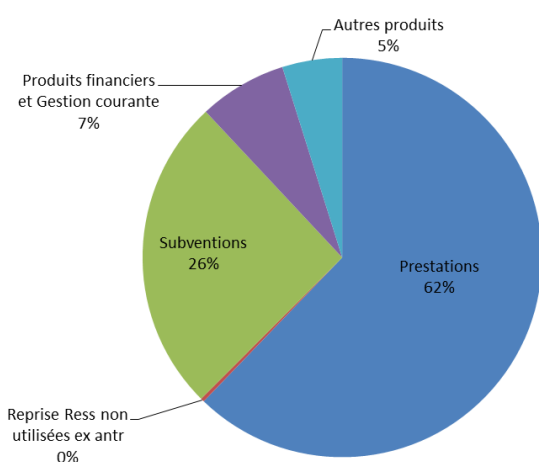
- Les prestations de services (activités et participations aux frais) sont en augmentation de 25 366 €.
- Les subventions attribuées au REEA sont en baisse de 7 395 € contre 31 047 € en 2016. Ceci est à atténuer par le fait que la subvention 2016 de la Région s'est transformée en 2017 par un missionnement du GRAINE AURA en prestation. La subvention de la DREAL se maintient. La DRDJSCS est en augmentation du fait d'un projet spécifique sur 2017-2018.
- Dans les produits divers et gestion courante, 15 160 € proviennent de la Fondation Nature & Découvertes suite à l'appel à projet que nous avons obtenu.
- Côté produits des exercices antérieurs, il y a 10 000 € qui sont un abandon de la dette envers le GRAINE Auvergne, ce qui passe directement en excédent.
- Les cotisations sont en légère hausse à 1 620 €.

Charges d'exploitation 2017

Les charges (241 822 €) sont en hausse de 16 321.02 € par rapport à 2016 :

- Les charges de personnels sont en augmentation (8 471.85€) du fait notamment du 2nd poste : CDD, 80 % puis 50 % puis fin de contrat au 31 décembre 2017.
- Les achats d'activités (contrats et conventions) poursuivent leurs baisses comme en 2016 (11 627 €).
- Taxes sur les salaires (TSS) : le REEA étant en dessous de l'abattement des 20 000€, nous ne payons pas de taxes sur salaires.
- Les services extérieurs sont en légère baisse de 1 866.81 € comme en 2016.

Ressources Produits 2017



3/ Liste des structures conventionnées ou en contrat de prestation en 2017

Structures/ Nom	Total 2017
ADATER	
Vinciane Authier	
Biloba	1710
D3 - Brault Charles	17565
Chauve souris Auvergne	1710
Carbala	26741
CPIE Clermont Dômes	23683
CPIE du Velay	10918
Élément Terre	3420
Feltz Pierre	4900
Guy Lalière	855
Hauts plus simples	3135
La Catiche	
Les pieds à terre	1470
La Maison de la Pinatelle	
LPO Auvergne	1710
Les petits Débrouillards	200
Féreal Gael - Le Boutavan	200
Semis à tout va	18074
Total 2017	116291

- En 2017, 15 structures structures/personnes en convention ou sous contrat de prestation contre 17 en 2016.
- Des « nouveaux » : Gaël Féreal/Le Boutavan, Les Petits Débrouillards Auvergne Rhône-Alpes.
- 4 structures missionnées en 2016 n'ont pas eu de renouvellement du fait de l'évolution de certains projets. En 2018, certains seront missionnés à nouveau.
- les missionnements ou contrats de prestations dépendent de la pérennisation des actions.

Nombre de structure	Tranche des montants
2	plus de 20 000 €
3	entre 10 000 et 20 000 €
3	entre 10 000 et 2000 €
7	moins de 2000 €
15	Total

4/ Contributions volontaires

Les contributions volontaires représentent 6 963 € en 2017 contre 5 869 € en 2016. Elles sont calculées sur la base du SMIC brut et n'est comptabilisé seulement ce qui est justifiable.

Récapitulatif :

Année	Nombre de jours		Mise à disposition Locaux	Mise à disposition matériel	Total
2017	583.6h soit 83 j	6483 €	480 €	0€	6963 €
2016	543.5 h soit 77.5j	5869 €	50 €	0€	5919.8 €
2015	398h soit 56 j	4304 €	420 €	0€	4724.20 €

5/ Conclusion

Les comptes 2017 nous font clôturer l'année avec un excédent comptable net de + 1566.36 €. Cette situation ne reflète pas exactement la réalité car nous avons intégré un produit exceptionnel de 10 000 € datant de l'époque du GRAINE Auvergne.

C'est notre résultat courant à - 8 433.64 € qui nous donne une image plus réaliste de l'année écoulée. Aussi nous devons poursuivre le travail enclenché sur l'évolution de notre modèle économique.

Grâce à nos fonds propres renforcés au cours des exercices excédentaires (de 2012 à 2015) et à ce produit exceptionnel, le REEA se maintient mais nous devons rester vigilents car cette situation reste fragile.

Notre trésorerie est à 109 423.36 € au 31 décembre 2017. Nos dettes sont maîtrisées.

Notre activité s'est maintenue mais elle reste fragile : le missionnement du GRAINE pour 2017 a été conditionné par l'obtention de la subvention de la Région; certains de nos partenariats doivent se pérenniser ; les volumes des actions doivent rester importants.

Malgré une démarche de prospectives enclenchée, de nouvelles actions (risque majeur Inondation, formations) et la participation forte d'Uniformation dans les formations collectives, il est difficile d'envisager l'avenir sereinement.

La baisse des subventions annoncée se confirme. Cette année, elle est toute relative puisque le montant du missionnement du GRAINE (18000 €) correspond au montant que nous avons les années précédentes directement de la Région en notant toutefois une légère baisse.

Les augmentations ou baisses de produits viennent impacter directement les activités (missionnement et contrats de prestations).

Il est de plus en plus difficile de financer également nos activités liées à l'animation de réseau. Le maintien de la subvention de la DREAL et l'implication forte de la DRDJSCS nous ont permis d'assurer la poursuite de cette mission avec le maintien de 2 postes en 2017.

En 2016, nous avons souligné l'importance de préparer l'avenir du réseau en développant de nouveaux projets et partenariats. Notre enjeu fort pour les prochaines années est de poursuivre la diversification de nos ressources et le maintien du projet associatif du REEA. Nous avons enclenché ce travail mais il s'avère qu'il demande du temps. Il est conditionné au temps salarié disponible et à l'implication des membres du réseau. Mobiliser des enveloppes conséquentes pour des projets d'envergure reste difficile. Les résultats ne sont pas toujours à la hauteur du temps et de l'énergie passés.

Nous le rappelons, la mobilisation de nos membres reste essentielle. Le fonctionnement en commissions et groupes de travail fonctionnent bien. Les contributions volontaires ont augmenté.

L'équipe salariée s'est maintenue nous permettant de dégager du temps pour ce travail de prospectives. Nous avons donc eu une légère augmentation de notre masse salariale.

Côté partenariat privés, nous avons pu obtenir le soutien de la Fondation Nature et Découvertes (15 160 €) portant sur une action « Loup, qui es-tu » en 2017- 2018.

Nous restons attachés au régime de la convention de subvention ; nous constatons que les collectivités ont recours très souvent aux conventions de partenariat (format prestations) ou aux marchés publics pour des actions éducatives relevant de l'intérêt général et du bien commun ; Nous le regrettons.

Il est important de souligner également que l'évolution du modèle économique du réseau passera par le maintien de la qualité de nos actions. Celui-ci est conditionné par les compétences de nos membres. C'est un enjeu fort ; la réussite des actions de prospectives est également liée au développement de nouvelles compétences au sein du réseau en adéquation avec les problématiques et enjeux d'aujourd'hui : Accompagnement aux changements ; Santé-Environnement, publics adultes, participation citoyenne. ... Sans cela, le REEA et ses membres resteront dans une fragilité constante.

Malgré les difficultés, restons optimistes et porteurs de solutions.

Le bureau du REEA.



Mathieu Missionnier



Denis Marcelin



Thierry Dalbavie

ACTIF					PASSIF		
POSTES	2017			2016	2017		2016
	BRUT	AM.PROV	NET	NET	POSTES	NET	NET
ACTIF IMMOBILISE					FONDS PROPRES ASSOCIATIFS		
Site Internet	4 200,00	4 200,00	-	-	Reserves pour Projets	3 913,62	8 944,78
Matériel Informatique	1 005,80	874,85	130,95	280,62	Report à Nouveau	82 922,92	82 649,68
Immo financière Caution Loyer	1 044,00		1 044,00	884,00	Résultat de l'exercice	1 566,36	4 757,92
TOT ACTIF IMMOBILISE	6 249,80	5 074,85	1 174,95	1 164,62	FONDS PROPRES ASSOCIATIFS	88 402,90	86 836,54
ACTIF CIRCULANT			-	-	EMPRUNT		10 000,00
Créance clients	54 631,30		54 631,30	25 970,30	FONDS DEDIES	23 560,00	700,00
Autres créances			-	370,00	DETTES		
Produits A Recevoir	437,20		437,20	17 274,01	Dettes fournisseurs	39 179,59	46 300,43
Charges Constatées d'Avance	1 235,40		1 235,40	1 378,40	Dettes sociales	15 756,13	15 882,41
TOTAL ACTIF CIRCULANT	56 303,90		56 303,90	44 992,71	Autres dettes	3,59	868,73
Comptes Courants Crédit Coop	32 310,93		32 310,93	43 921,21	Produits Constatés d'Avance		6 570,00
Livret - Placements	77 051,43		77 051,43	77 018,57	TOTAL DETTES	54 939,31	69 621,57
Autres disponibilités (VMP)	61,00		61,00	61,00			
TOT DISPONIBILITES	109 423,36	-	109 423,36	121 000,78			
TOTAL ACTIF	171 977,06	5 074,85	166 902,21	167 158,11	TOTAL PASSIF	166 902,21	167 158,11

CHARGES				PRODUITS			
2017		2016	2017		2016		
Nature	Détail	TOTAUX	Nature	Détail	TOTAUX		
Conventions	62 894,34		58 033,40	Valtom	66 646,60	64 650,50	
Contrats	53 396,30		77 002,62	RLV /VSV	21 489,00	23 465,00	
Prestations hors conventions	12 018,00		4 900,00	Missions Graine AuRA	18 000,00		
TOTAL ACHATS ACTIVITE		128 308,64	139 936,02	CD63 Col Témoin Gaspi Alim	21 344,00	28 860,00	
Fourn administ & outils pédagogiques	417,57		970,98	Formations RMI	1 900,00		
Locations et charges locatives	4 941,60		4 983,53	Autres format & animations	19 920,50	5 485,00	
Hebergt Site Maintenance informatique	217,91		165,59	TOTAL ACTIVITE	149 300,10	122 460,50	
Primes d'assurances	819,60		676,51	Particip aux frais Formations	400,00	1 365,00	
Frais document - colloques- formations	980,00		1 930,33	Particip aux frais JRE	1 605,50	1 235,00	
Mise à disposition Arkose	3 199,16		2 989,48	Autres participations aux frais	92,50	971,65	
Honoraires CAC +Dépôt comptes	3 804,00		3 950,00	TOTAL PARTICIPATIONS AUX FRAIS	2 098,00	3 571,65	
Frais communication & dons asso	976,00		200,00	Subv Conseil Régional		21 500,00	
Frais de déplacements	3 237,11		2 694,17	Subv DREAL	30 000,00	30 000,00	
Frais séjours-repas-réception	2 158,53		3 675,26	Subv DRJSCS	23 607,00	11 762,00	
Frais postaux	159,98		238,56	Subv Ville Clermont	3 300,00	3 300,00	
Frais téléphone	395,52		855,75	Subv FNDVA		1 400,00	
Services bancaires	366,36		257,99	Prime embauche	800,02	786,68	
Cotisations professionnelles	398,00		350,00	Autres subventions	4 446,00	800,00	
TOTAL SERVICES EXTERIEURS		22 071,34	23 938,15	TOTAL SUBVENTIONS	62 153,02	69 548,68	
Partic Format Continue (Uniformation)	1 037,00		872,00	Cotisations adhérents-dons	1 620,00	1 465,00	
TOTAL IMPOTS ET TAXES		1 037,00	872,00	Fondat Nature&Découverte	15 160,00		
Rémunérations brutes	46 433,74		41 856,49	TOTAL PRODUITS DIVERS GESTION COURANTE	16 780,00	1 465,00	
Provision congés payés chargée	690,00		1 496,00	Intérêts financiers	552,05	519,26	
Cot patronales sur salaires	19 347,61		17 316,33	TOTAL PRODUITS FINANCIERS	552,05	519,26	
Autres charges de personnel	188,11		510,79	Produits/exercices antérieurs	10 020,00	4 377,50	
TOTAL CHARGES DE PERSONNEL		66 659,46	58 187,61	TOTAL PRODUITS EXERCICES ANTERIEURS	10 020,00	4 377,50	
Dotations aux amortissements	149,67		1 669,21	Rembt UNIFORMATION	1 410,20	731,40	
Engagements à réaliser	23 560,00		700,00	Participation frais bureau	375,00		
TOTAL DOTATIONS AMORTISSEMENTS & PROVISIONS		23 709,67	2 369,21	TOTAL TRANSFERT DE CHARGES	1 785,20	731,40	
Pertes/ ex antérieur & aut charges	35,90		198,00	Report Ress Non Util Ex Antér	700,00	18 069,08	
TOTAL CHARGES EXCEPTIONNELLES		35,90	198,00	REP RESSOURCES NON UTILISEES EX ANTER	700,00	18 069,08	
TOTAL DES CHARGES		241 822,01	225 500,99	TOTAL DES PRODUITS	243 388,37	220 743,07	
VALOR AIDES MATERIELLES & CONTRIB VOLONTAIRES		6 963,00	5 919,80	VALOR AIDES MATER & CONTR VOLONTAIRES	6 963,00	5 919,80	
EXCEDENT EXERCICE 2017		1 566,36		PERTE EXERCICE 2016	4 757,92		

**ANNEXE AUX COMPTES ANNUELS
 ETABLIS LE 31 DECEMBRE 2017**

Exercice d'une durée de 12 mois clos le 31/12/2017

A- REGLES ET METHODES COMPTABLES

Les comptes annuels ont été établis et présentés conformément aux dispositions du règlement 99-01 du CRC relatif aux modalités d'établissement des comptes annuels des associations.

Les conventions générales comptables ont été appliquées dans le respect du principe de prudence, conformément aux hypothèses de base :

- continuité de l'exploitation,
- permanence des méthodes comptables d'un exercice à l'autre,
- indépendance des exercices

La méthode de base retenue pour l'évaluation des éléments inscrits en comptabilité est la méthode des coûts historiques.

B - FAITS MARQUANTS DE L'EXERCICE

L'Association a changé de nom pour devenir REEA "Réseau Education à l'Environnement Auvergne".

C- ETAT DES IMMOBILISATIONS ET DES AMORTISSEMENTS

Valeurs brutes	A l'ouverture	Augmentation	Diminution	A la clôture
Immo incorporelles	4 200,00			4 200,00
Immo corporelles	1 514,69		508,89	1 005,80
Immo financières	884,00	160,00		1 044,00
Total	6 598,69	160,00	508,89	6 249,80

Amortissements	A l'ouverture	Augmentation	Diminution	A la clôture
Immo incorporelles	4 200,00			4 200,00
Immo corporelles	1 234,07	149,67	508,89	874,85
Immo financières				
Total	5 434,07	149,67	508,89	5 074,85

Les méthodes et les durées d'amortissement retenues ont été les suivantes:

Catégorie	Mode	Durée
Site Internet	Linéaire	3 ans
Matériel informatique	Linéaire	3 ans

D- ETAT DES PROVISIONS

Néant

E- ETAT DES CREANCES

Nature	Montant brut	Moins d'un an	Plus d'un an
Comptes clients	54 631,30	54 631,30	
Total	54 631,30	54 631,30	

PRODUITS A RECEVOIR 437,20
 UNIFORMATION Rembours / frais formation 437,20

CHARGES CONSTATEES D'AVANCE 1 235,40
 Pôle 22B loyer 1er trim 2018 1 235,40

F- ETAT DES DETTES

Nature	Montant brut	Moins d'un an	Plus d'un an
Fournisseurs et fact non parv	37 179,59	37 179,59	
Dettes sociales	15 756,13	15 756,13	
Frais déplacements à payer	3,59	3,59	
Total	52 939,31	52 939,31	

G- PERTES ET PRODUITS SUR EXERCICES ANTERIEURS

NATURE	NATURE	PERTES	PRODUITS
JRE 2016 annulé		35,00	
JRE 2014 Chque reçu			20,00
GRAINE Auv Annul dette			10 000,00
TOTAUX		35,00	10 020,00

Rappel dette GRAINE : le GRAINE avait fait un prêt de 10 000 € au CREEA avant la fusion des 2 structures. La fusion a entraîné le transfert en totalité de l'actif et du passif du GRAINE vers le CREEA. La constatation de l'annulation de cette dette régularise le prêt qui était resté au passif du CREEA.

H- SUBVENTIONS ET PARTENARIATS DE L'EXERCICE

ORGANISME FINANCEUR	NATURE	ETAT	MONTANT	FONDS DEDIES
DREAL	Action	Reçue 2017	30 000,00	
DRJSCS	FONJEP	Reçue 2017	7 107,00	
	Action	Reçue 2016	6 500,00	
	Action	Reçue 2017	7 000,00	6 200,00
	Action	Reçue 2017	3 000,00	3 000,00
VILLE CLERMONT FD	Action	Reçue 2017	3 300,00	
DRFIP Prime Embauche	Action	Reçue 2017	800,02	
RIOM LIMAGNE VOLCANS	Action	Reçue 2017	4 446,00	
TOTAL SUBVENTIONS			62 153,02	9 200,00
FOND NAT&DECOUVERTE	Action	Reçue 2017	15 160,00	14 360,00
TOTAL PARTENARIATS			15 160,00	14 360,00

I- FONDS DEDIES

ORGANISME FINANCEUR	NATURE	ETAT	MONTANT
FOND NAT&DECOUVERTE	Action 2017/18	Reçue 2017	14 360,00
DRJSCS	Action 2017/18	Reçue 2017	6 200,00
	Action 2017/18	Reçue 2017	3 000,00
TOTAUX			23 560,00

J- ENGAGEMENTS ET SURETES REELLES CONSENTIS

Néant

K- VARIATION DES FONDS ASSOCIATIFS

NATURE	A l'ouverture	Augmentation	Diminution	A la clôture
Report à Nouveau	82 649,68		- 273,24	82 922,92
Réserves pour projets	8 944,78		5 031,16	3 913,62
Résultat 2016	- 4 757,92		- 4 757,92	-
Résultat 2017		1 566,36		1 566,36
FONDS ASSOCIATIFS	86 836,54	1 566,36	-	88 402,90

La diminution du Report à Nouveau de 273,24 € est due à l'affectation de la perte de 2016 de 4 757,92 €, et de la réaffectation en fonds propres de la réserve pour projets réalisés en 2016 pour 5031,16 €.

L- METHODE DE VALORISATION DES CONTRIBUTIONS VOLONTAIRES

Le temps de bénévolat est valorisé au taux horaire du SMIC avec charges, soit 11,12 €. Les mises à dispositions de salles et matériels selon le coût de location pratiqué

M- EFFECTIF SALARIE

Effectif au 31 décembre 2017: **1 salariée à temps plein**

N- ENGAGEMENTS EN MATIERE DE RETRAITE

Au vu des caractéristiques de l'effectif, le montant des engagements de l'association en matière des indemnités de départ à la retraite des salariés, est non significatif.

Budget Prévisionnel 2018 REEA - AG 7 avril 2018

CHARGES	Prévisionnel 2018	PRODUITS	Prévisionnel 2018
ACHATS	431	SERVICES ET CESSIONS	94 289
• Fournitures pédagogiques	50	• Animations, dispositifs pédagogiques	87 724
• Achat de prestations de services	0	• Formation participants	5 440
• Matériel et petit équipement	95	• Vente de marchandises	100
• Fournitures administratives & Bureau	286	• Participations projets	1 025
AUTRES ACHATS ET CHARGES EXTERNES	189 157		0
• Conventions/ Contrats	151 397	SUBVENTIONS ET CONVENTIONS	144 388
• Sous traitance / Prestation	6 350	• Europe	0
• Location immobilière	5 738	• Région Auvergne Rhône Alpes via le GRAINE AURA	0
• Crédit bail	0	• DREAL Auvergne Rhône Alpes	30 000
• Entretien et réparations	25	• DRJSCS Auvergne Rhône Alpes	9 107
• Assurance	1 000	• DRAAF Auvergne Rhône Alpes	0
• Documentation/ com	3 000	• Conseils Départementaux	24 933
• Défraiement	0	• Agence de l'eau Loire Bretagne	3 500
• Honoraires	3 600	• Collectivités	31 972
• Travaux d'imprimerie/duplication	271	• Canopé Clermont Auvergne	0
• Mise à disposition	3 600	• ARS Auvergne Rhône Alpes	0
• Frais de colloque et séminaire	300	• ADEME	0
• Transport	1 100	• Ville de Clermont Ferrand	3 300
• Déplacements	4 577	• DDJS FDVA	0
• Restauration	3 762	• DIRECCTE	0
• Hébergement	2 260	• CCI	0
• Frais postaux	185	• Fondations (Nature et découverte...)	0
• Frais téléphone	500	• Crédit coopératif	0
• Service bancaire	571	• Graine AURA	0
• Cotisations	343	• Uniformation	4 000
• Mutuelle (Harmonie Mutuelle)	578	• Réseau Ecole et Nature	0
IMPÔTS ET TAXES	607	• Autres	14 016
• Formation professionnelle	607	• produits constatés par avance	0
• Taxe sur les salaires	2 733	<i>dont reprise de fonds dédiés en N-1</i>	23 560
• Abattements sur taxe sur les salaires	-2 733	<i>dont reprise en N-1 produits constatés par avance</i>	0
CHARGES DE PERSONNEL	49 582	<i>dont reprise sur fonds associatifs</i>	0
• Salaires bruts	30 364	AUTRES PRODUITS DE GESTION COURANTE	1 600
• Charges sociales	12 906	• Adhésions	1 600
• Autres charges de personnel	550	• Autres produits de gestion courante	0
• missionnement ADATER	4 763	• Fonds propres	0
AUTRES CHARGES DE GESTION COURANTE	0	TRANSFERTS DE CHARGES	0
DOTATIONS AUX AMORTISSEMENTS ET PROVISIONS	500	• Asp Cae	0
SOUS-TOTAL I : CHARGES D'EXPLOITATION	240 277	• Autres	0
SOUS-TOTAL II : CHARGES FINANCIÈRES	0	SOUS-TOTAL I : PRODUITS D'EXPLOITATION	240 277
SOUS-TOTAL III : CHARGES EXCEPTIONNELLES	0	SOUS-TOTAL II : PRODUITS FINANCIERS	0
TOTAL CHARGES HORS CONTRIBUTIONS VOLONTAIRES	240 277	SOUS-TOTAL III : PRODUITS EXCEPTIONNELS	0
		TOTAL PRODUITS HORS CONTRIBUTIONS VOLONTAIRES	240 277
CONTRIBUTIONS VOLONTAIRES	9583	CONTRIBUTIONS VOLONTAIRES	9 583
• Bénévolat valorisé	9318	• Bénévolat valorisé	9 318
• Mise à disposition de locaux et matériel	265	• Mise à disposition de locaux et matériel	265
• Secours en nature	0	• Secours en nature	0
TOTAL CHARGES AVEC CONTRIBUTIONS VOLONTAIRES	249860	TOTAL PRODUITS AVEC CONTRIBUTIONS VOLONTAIRES	249860