



# Etat des lieux 2016 de l'Éducation à l'Environnement et au Développement Durable - AUVERGNE -

## EDITO

A la fin des années 70 dans plusieurs coins d'Auvergne avec la constitution d'associations de naturalistes, de groupes de professeurs de Sciences Naturelles, de protecteurs de la nature, avec la naissance du PNR des Volcans, la Maison des Volcans à Aurillac, voici comment cela a commencé... avec passion. La préoccupation était que notre relation avec la nature soit paisible. Ainsi est née l'idée d'éduquer à la nature, puis d'éduquer à l'environnement, puis est venue l'Éducation à l'Environnement et au Développement Durable (EEDD).

Des structures associatives ont vu le jour, avec des bénévoles puis renforcées par des salariés depuis une quarantaine d'années. La formation des éducateurs à l'environnement s'est consolidée au fil du temps. Les actions se sont multipliées ; les thématiques et les publics participants se sont diversifiés. Aujourd'hui au vu des enjeux de transition auxquels doit faire face notre société, l'EEDD est un levier essentiel pour accompagner les habitants d'un territoire pour mieux comprendre les enjeux, développer l'esprit critique et la capacité d'agir de manière individuelle et collective. L'EEDD relève de l'intérêt général, ne l'oublions pas.

Voici donc le 2ème état des lieux de l'EEDD en Auvergne pour découvrir les actions et acteurs qui œuvrent au quotidien pour une éducation à l'environnement pour tous et tout au long de la vie. Il été réalisé par le Réseau Education à l'Environnement Auvergne, réseau œuvrant pour la promotion et le développement de l'EEDD en Auvergne.

Cette nouvelle édition regroupe les données 2016 de 17 structures auvergnates représentant 54% des membres du réseau.

- 10 associations d'éducation à l'environnement dont le REEA
- 2 associations de protection de la nature et de l'environnement
- 4 structures à statut privé non associatif
- 1 collectivité publique développant un service EEDD interne

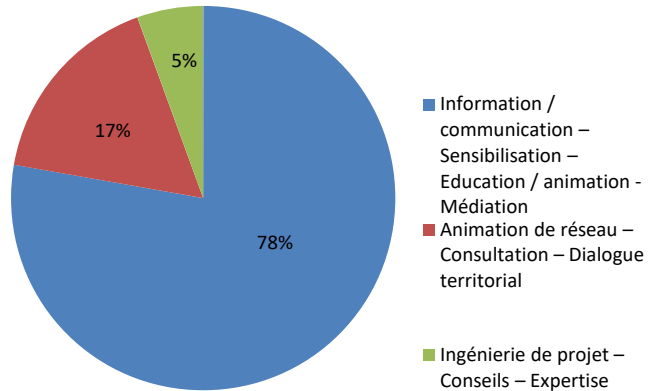
Les données collectées concernent la vie associative, les activités, l'emploi et les ressources financières.

# Une EEDD portée par des structures variées

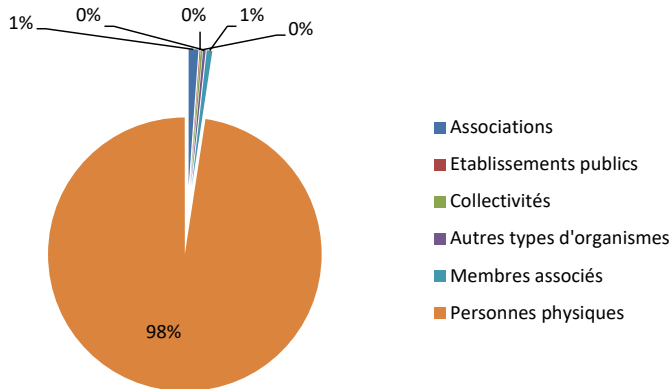
## Missions

Chaque structure développe différentes missions en fonction de son contexte : projet associatif, compétences des salariés ou des gérants, implication des bénévoles...

**Le cœur de l'activité :**  
Actions d'information, communication, sensibilisation, animation et de médiation.



## Composition des membres



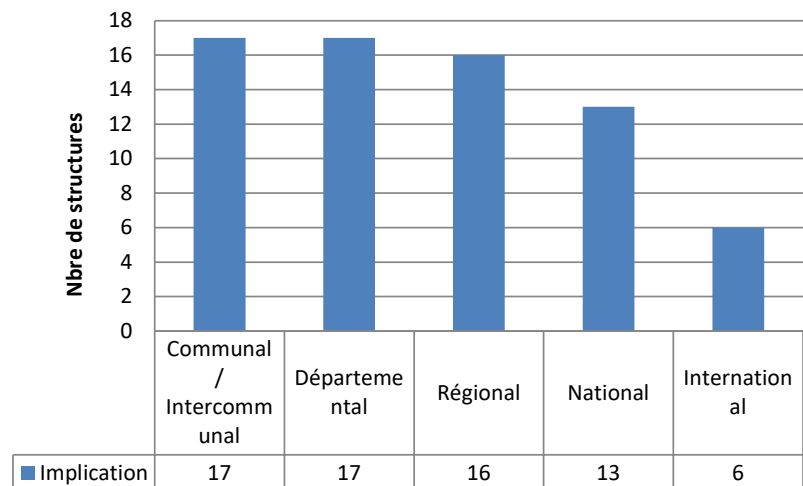
**2296 adhérents/personnes** impliqués et investis dans les 17 structures ayant contribué à cet état des lieux.

**56209 heures de bénévolat** réalisées en 2016.

## Echelle d'intervention

Les échelles d'intervention des associations restent **très équitables** entre celle du communal, du départemental et du régional

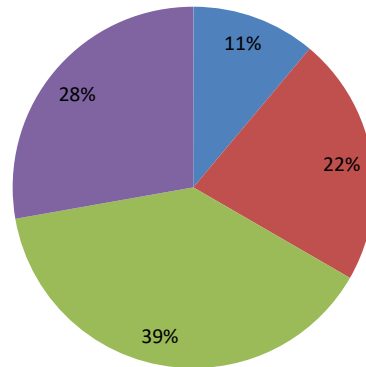
Un **élargissement du périmètre d'actions** au-delà de l'Auvergne – Rhône Alpes est à souligner.



## Adhésion à d'autres réseaux

Majoritairement, les structures adhèrent au **Réseau École et Nature**, le réseau national d'EEDD.

Adhérer à des **réseaux thématiques** d'EEDD ou autres reste important pour les structures.



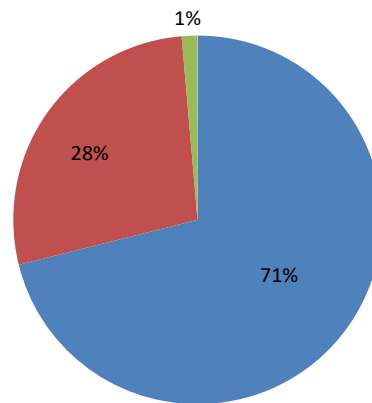
- un réseau départemental ou local d'EEDD
- un réseau thématique d'EEDD
- au réseau national d'EEDD, le Réseau École et Nature
- Autre

## Une EEDD pour mieux comprendre le monde et agir

### Participants

51 278 personnes ont été sensibilisées par les 17 associations en 2016 dans des contextes différents : scolaires, en temps de loisirs ou dans le cadre professionnel.

36 450 enfants / jeunes (moins de 18 ans)  
710 jeunes adultes  
14 118 adultes (plus de 25 ans)



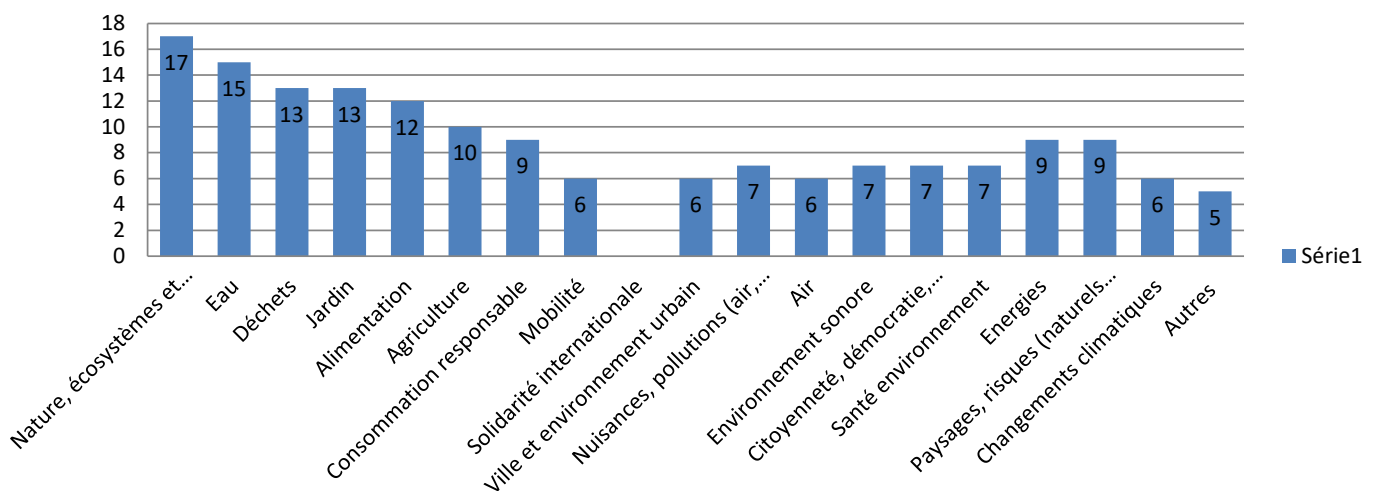
- Enfants/Jeunes (moins de 18 ans)
- Adultes (plus de 25 ans)
- Etudiants/Jeunes adultes (de 18 à 25 ans)

### Thématiques abordées



Des thématiques  **multiples et variées**  sont développées.

**Nature, écosystèmes et Biodiversité** restent les thématiques les plus génératrices d'actions  
**Eau, jardin, déchets** et **alimentation** sont **très développées**  
**Mobilité, Ville & environnement, Nuisances – pollutions, Air, Changements climatiques**, sont moins traités.



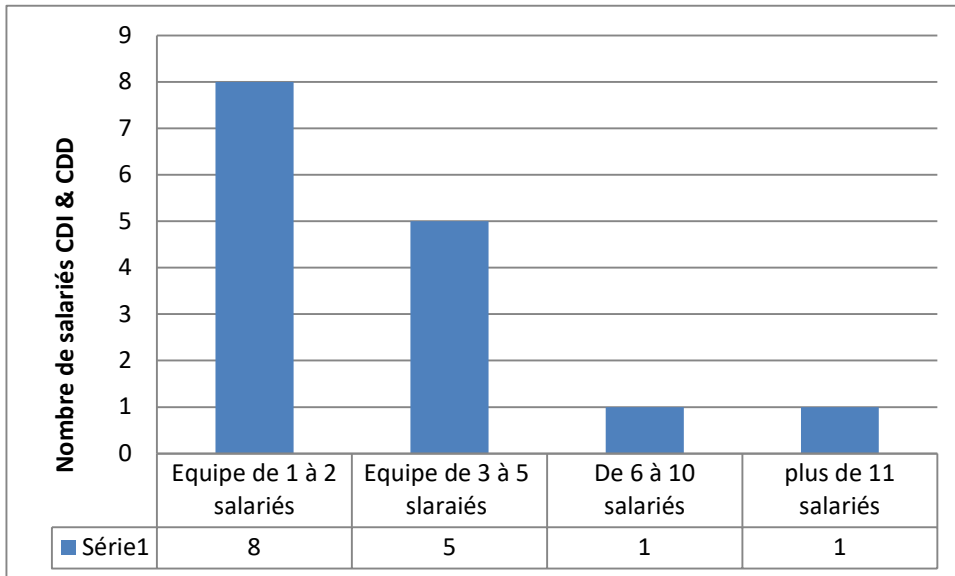
■ Série1

# Une EEDD génératrice d'emploi

## Equipes



**108 personnes** aux postes et statuts différents agissent au quotidien au sein des 17 structures ayant participé à cet état des lieux.



Des **équipes petites** dans les structures EEDD auvergnates obligent à avoir **des profils polyvalents**.

Les éducateurs à l'environnement doivent avoir **des compétences multiples** tant **pédagogique qu'administrative et de gestion**.

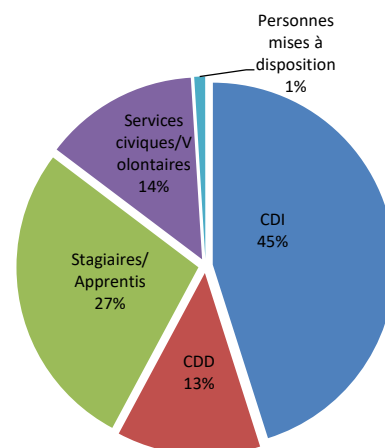
## Nature de l'emploi



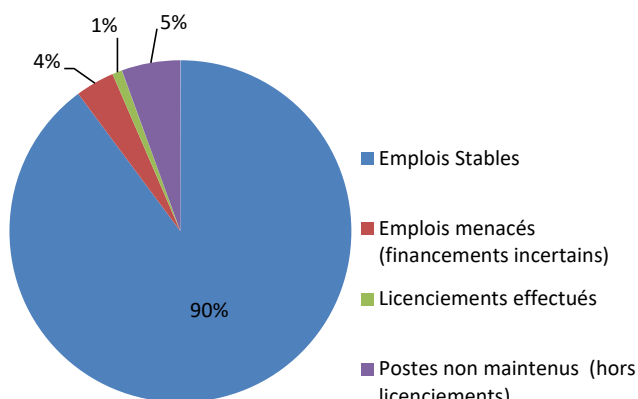
Les **contrats à durée indéterminé** restent majoritaires au sein des structures associatives.



Le recours aux **stagiaires/apprentis/ services civiques/volontaires** est fortement **significatif** en 2016.



## Evolution en 2016



Situation similaire avec 2015 pour les emplois menacés.



Augmentation de poste non maintenus (hors licenciements).



Apparition de licenciements effectués en cours d'année.



Des emplois moins stables : 93% en 2015 à 90 % d'emplois stables.



De plus en plus d'incertitudes sur la pérennisation des emplois.

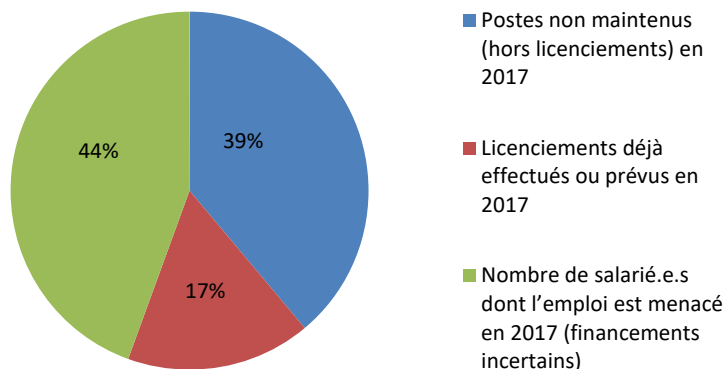


Des structures fragilisées par la baisse de financements .

## Evolution prévu en 2017

Des **prévisions inquiétantes.**

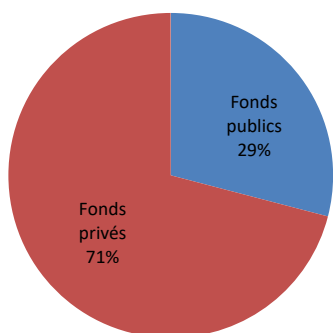
Des **emplois fortement menacés.**



## Une EEDD nécessitant des moyens financiers

### Répartition des fonds

Selon les informations transmises par les 13 associations qui ont renseigné la partie financière du questionnaire :

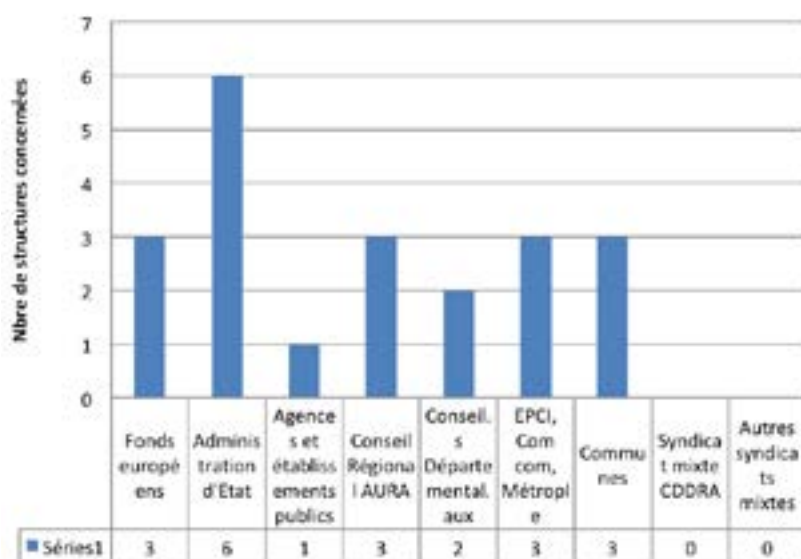


En 2016, le total des budgets réalisés par les 13 structures atteint **1 550 482 €.**

**422 692 € de subventions publiques** leur ont été attribuées.

**1 020 114 € de ventes de prestations réalisées.**

### Sous le régime de la subvention



L'Etat est le **1er financeur public** de l'EEDD.

Les **fonds européens** sont nouvellement mobilisés par rapport à 2015.

La **Région et les collectivités** poursuivent leur appui aux actions d'EEDD.

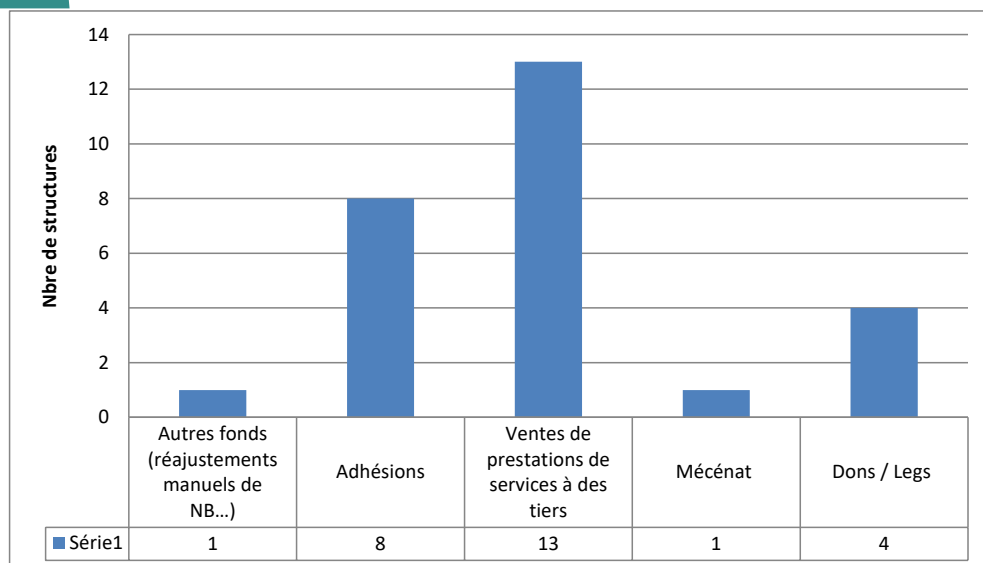
Les **conseils départementaux** subventionnent peu l'EEDD.

Les **syndicats mixtes** ne financent pas d'action sous le régime de la subvention.

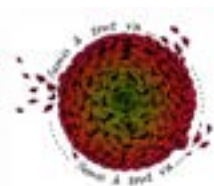
Les **Agences et Etablissements publics** financent peu.

## Sous le régime de la prestation

- Toutes les structures ont recours à la **vente de prestations**.
- Le **tiers financeur public** représente **38 %** dans les **ventes de prestations**:  
Syndicats mixtes,  
communautés de communes,  
Conseils départementaux...
- Le **mécénat** est très peu mobilisé.



## Les structures contributrices



Réalisé par :

Réseau Education à l'Environnement Auvergne

22 bis Impasse Bonnabaud

63000 Clermont - Ferrand

Tel : 04 73 28 31 06

Mail : [contact@ree-auvergne.org](mailto:contact@ree-auvergne.org)

[www.ree-auvergne.org](http://www.ree-auvergne.org)

Avec le soutien de :



PRÉFET  
DE LA RÉGION  
AUVERGNE-  
RHÔNE-ALPES